



Empresa Pernambucana de Transporte Intermunicipal

ORDEM DE SERVIÇO OPERACIONAL

O. S. O.

Nº OSO

2021.8.803.14011

COEFICIENTE
TARIFÁRIO

K8

NOME DA LINHA

CARPINA / TIMBAÚBA

SERVIÇO

URBANO

Nº DA LINHA

14.011

EMPRESA

ELSON SOUTO & CIA LTDA - EXPRESSO 1002

IDA

TERMINAL RODOVIÁRIO DE CARPINA, PE-090, BR-408, TRACUNHAÉM, NAZARÉ DA MATA, ALIANÇA, TERMINAL RODOVIÁRIO DE TIMBAÚBA, TIMBAÚBA CENTRO.

ITINERÁRIO

VOLTA

TIMBAÚBA CENTRO, TERMINAL RODOVIÁRIO DE TIMBAÚBA, BR-408, ALIANÇA, NAZARÉ DA MATA, TRACUNHAÉM, PE-090, CARPINA.

SEÇÕES

CARPINA, TRACUNHAÉM, NAZARÉ DA MATA, ESPERANÇA, ALIANÇA, CAUEIRAS, TIMBAÚBA.

HORÁRIOS

PARTIDA DE: CARPINA

SEGUNDA A SEXTA (DIAS ÚTEIS):
05:30.

PARTIDA DE: TIMBAÚBA

DADOS OPERACIONAIS

EXTENSÃO DA LINHA	NÚMERO DE VIAGENS							
	SEG	TER	QUA	QUI	SEX	SAB	DOM	MENSAL
54	1	1	1	1	1	0	0	20

FROTA EM OPERAÇÃO

1

OBSERVAÇÃO

Início em 16/11/2021

AUTORIZADO

Recife, 16/11/2021


 Roberta Menezes
 Diretora de Operações
 Mat: 201.1.1.1



Empresa Pernambucana de Transporte Intermunicipal
ORDEM DE SERVIÇO OPERACIONAL
O. S. O.

Nº OSO
 2021.8.803.14012
 COEFICIENTE
 TARIFÁRIO
K8

NOME DA LINHA: **GOIANA / TIMBAÚBA** SERVIÇO: **URBANO** Nº DA LINHA: **14.012**

EMPRESA: **ELSON SOUTO & CIA LTDA - EXPRESSO 1002**

ITINERÁRIO

IDA
 TERMINAL RODOVIÁRIO DE GOIANA, CONDADO, SANTA LUZIA, **TUPAOCA**¹, CHÃ DE ESCÔNCIO, **UPATININGA**², ALIANÇA, TERMINAL RODOVIÁRIO DE TIMBAÚBA.

VOLTA
 TERMINAL RODOVIÁRIO DE TIMBAÚBA, ALIANÇA, **UPATININGA**², CHÃ DE ESCÔNCIO, **TUPAOCA**¹, SANTA LUZIA, CONDADO, TERMINAL RODOVIÁRIO DE GOIANA.

SEÇÕES

GOIANA, CONDADO, CHÃ DE ESCÔNCIO, **TUPAOCA**, ALIANÇA, CAUEIRAS, TIMBAÚBA¹.
 GOIANA, CONDADO, CHÃ DE ESCÔNCIO, **UPATININGA**, ALIANÇA, CAUEIRAS, TIMBAÚBA².

HORÁRIOS

PARTIDA DE:	GOIANA	TIMBAÚBA
VIA TUPAOCA¹ SEGUNDA A SÁBADO (DIAS ÚTEIS): 10:30, 12:15, 15:00.		VIA TUPAOCA¹ SEGUNDA A SÁBADO (DIAS ÚTEIS): 07:00, 08:30, 13:00.
VIA UPATININGA² SEGUNDA A SÁBADO (DIAS ÚTEIS): 05:50.		VIA UPATININGA² SEGUNDA A SÁBADO (DIAS ÚTEIS): 17:00.

EXTENSÃO DA LINHA	DADOS OPERACIONAIS							MENSAL
	NÚMERO DE VIAGENS							
	SEG	TER	QUA	QUI	SEX	SAB	DOM	
46	8	8	8	8	8	8	0	192

FROTA EM OPERAÇÃO: **2** OBSERVAÇÃO: **Início em 16/11/2021** AUTORIZADO: _____

Recife, 16/11/2021
 Roberta Mendes
 Diretora de Operações
 Mat. 2013 3300





Empresa Pernambucana de Transporte Intermunicipal
ORDEM DE SERVIÇO OPERACIONAL
O. S. O.

Nº OSO
 2021.8.803.00332

COEFICIENTE
 TARIFÁRIO
K8

NOME DA LINHA **LIMOEIRO / MACHADOS** SERVIÇO **URBANO** Nº DA LINHA **332**

EMPRESA **ELSON SOUTO & CIA LTDA - EXPRESSO 1002**

ITINERÁRIO
 IDA **TERMINAL RODOVIÁRIO DE LIMOEIRO, PE-090, MENDES, PE-089, BIZARRA, MACHADOS.**

VOLTA **MACHADOS, BIZARRA, PE-089, MENDES, PE-090, TERMINAL RODOVIÁRIO DE LIMOEIRO.**

SEÇÕES
LIMOEIRO, MENDES, BIZARRA, MACHADOS.

PARTIDA DE: **LIMOEIRO**
Linha suspensa desde 2000.
Trecho atendido pela linha:
025/01 - Recife / Machados.

PARTIDA DE: **MACHADOS**
Linha suspensa desde 2000.
Trecho atendido pela linha:
025/01 - Recife / Machados.

HORÁRIOS

DADOS OPERACIONAIS

EXTENSÃO A LINHA	NÚMERO DE VIAGENS							MENSAL
	SEG	TER	QUA	QUI	SEX	SAB	DOM	
31	0	0	0	0	0	0	0	0

FROTA EM OPERAÇÃO **0** OBSERVAÇÃO _____ AUTORIZADO _____

Início em 16/11/2021

Recife, 16/11/2021

 Roberta Mendes
 Diretora de Operações
 Mat. 2011/11



Empresa Pernambucana de Transporte Intermunicipal

ORDEM DE SERVIÇO OPERACIONAL
O. S. O.

Nº OSO _____
2021.8.803.00305

COEFICIENTE
TARIFÁRIO _____
K8

NOME DA LINHA **LIMOEIRO / PASSIRA** SERVIÇO **URBANO** Nº DA LINHA **305**

EMPRESA **ELSON SOUTO & CIA LTDA - EXPRESSO 1002**

ITINERÁRIO
IDA
TERMINAL RODOVIÁRIO DE LIMOEIRO, PE-095, PASSIRA CENTRO.

VOLTA
PASSIRA, PE-095, TERMINAL RODOVIÁRIO DE LIMOEIRO.

SEÇÕES
LIMOEIRO, RIBEIRO DE MEL, PASSIRA.

HORÁRIOS	PARTIDA DE: LIMOEIRO	PARTIDA DE: PASSIRA
	Linha suspensa desde 22 de junho de 2002.	Linha suspensa desde 22 de junho de 2002.
	Trecho atendido pela linha: 026/01 - Recife / Salgadinho	Trecho atendido pela linha: 026/01 - Recife / Salgadinho

DADOS OPERACIONAIS

EXTENSÃO DA LINHA	NÚMERO DE VIAGENS							
	SEG	TER	QUA	QUI	SEX	SAB	DOM	MENSAL
26	0	0	0	0	0	0	0	0

FROTA EM OPERAÇÃO	OBSERVAÇÃO	AUTORIZADO
0	Início em 16/11/2021	

Recife, 16/11/2021

Roberta M. de A. S. M. S.
Diretora de Operações
Mat. 2011/01-1



Empresa Pernambucana de Transporte Intermunicipal

**ORDEM DE SERVIÇO OPERACIONAL
O. S. O.**

Nº OSO
2021.8.803.00304

COEFICIENTE
TARIFÁRIO
K8

NOME DA LINHA	SERVIÇO	Nº DA LINHA
LIMOEIRO / SALGADINHO	URBANO	304

EMPRESA
ELSON SOUTO & CIA LTDA - EXPRESSO 1002

ITINERÁRIO	IDA
	TERMINAL RODOVIÁRIO DE LIMOEIRO, PE-095, PASSIRA, SALGADINHO CENTRO.
VOLTA	SALGADINHO, PASSIRA, PE-095, TERMINAL RODOVIÁRIO DE LIMOEIRO.

SEÇÕES	LIMOEIRO, RIBEIRO DE MEL, PASSIRA, SALGADINHO.
--------	------------------------------------------------

HORÁRIOS	PARTIDA DE: LIMOEIRO	PARTIDA DE: SALGADINHO
	Linha suspensa desde 11 de agosto de 2001. Trecho atendido pela linha: 026/01 - Recife / Salgadinho	Linha suspensa desde 11 de agosto de 2001. Trecho atendido pela linha: 026/01 - Recife / Salgadinho

EXTENSÃO D A LINHA	DADOS OPERACIONAIS							
	NÚMERO DE VIAGENS							
	SEG	TER	QUA	QUI	SEX	SAB	DOM	MENSAL
35	0	0	0	0	0	0	0	0

FROTA EM OPERAÇÃO	OBSERVAÇÃO	AUTORIZADO
0	Início em 16/11/2021	Recife, 16/11/2021

Roberta Mendes
Diretora de Operações
Mat. 2011



Empresa Pernambucana de Transporte Intermunicipal

ORDEM DE SERVIÇO OPERACIONAL
O. S. O.

Nº OSO
2021.8.803.00323

COEFICIENTE
TARIFÁRIO
K8

NOME DA LINHA **LIMOEIRO / SURUBIM** SERVIÇO **URBANO** Nº DA LINHA **323**

EMPRESA **ELSON SOUTO & CIA LTDA - EXPRESSO 1002**

ITINERÁRIO
IDA
TERMINAL RODOVIÁRIO DE LIMOEIRO, PE-090, MENDES, FREITAS, JOÃO ALFREDO, UMARI SURUBIM.
VOLTA
SURUBIM, UMARI, JOÃO ALFREDO, FREITAS, MENDES, PE-090, TERMINAL RODOVIÁRIO DE LIMOEIRO.

SEÇÕES
LIMOEIRO, MENDES, FREITAS, JOÃO ALFREDO, UMARI, SURUBIM.

HORÁRIOS
PARTIDA DE: LIMOEIRO PARTIDA DE: SURUBIM
Linha suspensa desde 04 de dezembro de 2000. Linha suspensa desde 04 de dezembro de 2000.
Trecho atendido pela linha:
003/01 - Recife / Taquaritinga. Trecho atendido pela linha:
021/01 - Recife / Santa Cruz do Capibaribe. 003/01 - Recife / Taquaritinga.
017/01 - Recife / Surubim. 021/01 - Recife / Santa Cruz do Capibaribe.
017/01 - Recife / Surubim.

DADOS OPERACIONAIS

EXTENSÃO DA LINHA	NÚMERO DE VIAGENS							
	SEG	TER	QUA	QUI	SEX	SAB	DOM	MENSAL
44	0	0	0	0	0	0	0	0

FROTA EM OPERAÇÃO **0** OBSERVAÇÃO **Início em 16/11/2021** AUTORIZADO

Recife, 16/11/2021

Roberta Mendes
Diretora de Operações
Mat. 2013.257-1



Empresa Pernambucana de Transporte Intermunicipal

ORDEM DE SERVIÇO OPERACIONAL
O. S. O.

Nº OSO
2021.8.803.00325

COEFICIENTE
TARIFÁRIO
K8

NOME DA LINHA LIMOEIRO / UMBURETAMA	SERVIÇO URBANO	Nº DA LINHA 325
-----------------------------------------------	--------------------------	---------------------------

EMPRESA
ELSON SOUTO & CIA LTDA - EXPRESSO 1002

ITINERÁRIO

IDA
TERMINAL RODOVIÁRIO DE LIMOEIRO, PE-090, MENDES, FREITAS, JOÃO ALFREDO, BOM JARDIM, OROBÓ, UMBURETAMA.

VOLTA
UMBURETAMA, OROBÓ, BOM JARDIM, JOÃO ALFREDO, FREITAS, MENDES, PE-090, TERMINAL RODOVIÁRIO DE LIMOEIRO.

SEÇÕES

LIMOEIRO, MENDES, FREITAS, JOÃO ALFREDO, ENCRUZILHADA, BOM JARDIM, OROBÓ, UMBURETAMA.

HORÁRIOS

PARTIDA DE: LIMOEIRO	PARTIDA DE: UMBURETAMA
Linha suspensa desde 17 de setembro de 1998. Trecho atendido pela linha: 024/01 - Recife / Umburetama.	Linha suspensa desde 17 de setembro de 1998. Trecho atendido pela linha: 024/01 - Recife / Umburetama.

DADOS OPERACIONAIS

EXTENSÃO DA LINHA	NÚMERO DE VIAGENS							MENSAL
	SEG	TER	QUA	QUI	SEX	SAB	DOM	
49	0	0	0	0	0	0	0	0

FROTA EM OPERAÇÃO: 0

OBSERVAÇÃO: Início em 16/11/2021

AUTORIZADO

Recife, 16/11/2021

Roberta
Diretora de Operações
Mat. 20



Empresa Pernambucana de Transporte Intermunicipal
ORDEM DE SERVIÇO OPERACIONAL
O. S. O.

Nº OSO
2021.8.803.315

COEFICIENTE
TARIFÁRIO
K8

NOME DA LINHA	SERVIÇO	Nº DA LINHA
NAZARÉ DA MATA / ITAQUITINGA	URBANO	315

EMPRESA
ELSON SOUTO & CIA LTDA - EXPRESSO 1002

ITINERÁRIO	IDA
	TERMINAL RODOVIÁRIO DE NAZARÉ DA MATA VIA BR-408, PE-052, ITAQUITINGA CENTRO.
VOLTA	ITAQUITINGA, PE-052, BR-408, NAZARÉ DA MATA.

SEÇÕES	NAZARÉ DA MATA, ENGENHO LIMEIRA, ITAQUITINGA.
--------	-----------------------------------------------

HORÁRIOS	PARTIDA DE: NAZARÉ DA MATA	PARTIDA DE: ITAQUITINGA
	Linha suspensa desde 28 de janeiro de 2002.	Linha suspensa desde 28 de janeiro de 2002.

EXTENSÃO DA LINHA	DADOS OPERACIONAIS							
	NÚMERO DE VIAGENS							
	SEG	TER	QUA	QUI	SEX	SAB	DOM	MENSAL
23	0	0	0	0	0	0	0	0

FROTA EM OPERAÇÃO	OBSERVAÇÃO	AUTORIZADO
0	Início em 16/11/2021	

Recife, 16/11/2021

Roberta Mendes
Diretora de Operações
Mat. 201107-1



Empresa Pernambucana de Transporte Intermunicipal

ORDEM DE SERVIÇO OPERACIONAL
O. S. O.

Nº OSO

2021.8.803.14004

COEFICIENTE
TARIFARIO

K8

NOME DA LINHA	SERVIÇO	Nº DA LINHA
RECIFE / CARPINA	URBANO	14.004

EMPRESA
ELSON SOUTO & CIA LTDA - EXPRESSO 1002

ITINERÁRIO	IDA
	AV. DANTAS BARRETO, RUA IMPERIAL, AFOGADOS, ESTRADA DOS REMÉDIOS, RUA VISCONDE DE ALBUQUERQUE, RUA JOSÉ OSÓRIO, RUA REAL DA TORRE, AV. CAXANGÁ, SÃO LOUREÇO DA MATA, TIÚMA, PAUDALHO, CARPINA.


ITINERÁRIO	VOLTA
	CARPINA, PAUDALHO, TIÚMA, SÃO LOURENÇO DA MATA, AV. CAXANGÁ, RUA BENFICA, DERBY, AV. AGAMENON MAGALHÃES, ILHA JOANA BEZERRA, FÓRUM DO RECIFE, TRAVESSA DO RAPOSO, AV. SUL, RUA DA CONCÓRDIA, RUA DO PEIXOTO, AV. DANTAS BARRETO.

SEÇÕES	RECIFE, CAMARAGIBE, SÃO LOUREÇO DA MATA, BAR CHÁ, PAUDALHO, CARPINA.

HORÁRIOS	PARTIDA DE:	RECIFE	PARTIDA DE:	CARPINA
		DIARIAMENTE: 15:00, 18:45.		DIARIAMENTE: 04:40, 06:00.
	SEGUNDA A SÁBADO (DIAS ÚTEIS): 14:30, 16:00.		SEGUNDA A SÁBADO (DIAS ÚTEIS): 04:20.	
	SEGUNDA A SEXTA (DIAS ÚTEIS): 13:15, 16:10.		SEGUNDA A SEXTA (DIAS ÚTEIS): 05:30.	
	SEGUNDA A QUINTA (DIAS ÚTEIS): 16:40.		DOMINGO A SEXTA (DIAS ÚTEIS): 05:00.	
	DOMINGO E SÁBADO (DIAS ÚTEIS): 14:10.		SEGUNDA E SEXTA (DIAS ÚTEIS): 16:10.	
	SEGUNDA E SÁBADO (DIAS ÚTEIS): 08:15.		SEGUNDA (DIAS ÚTEIS): 04:00, 05:20, 05:45, 06:15, 06:30, 06:45, 07:00, 07:15, 07:30, 07:45.	
	SEXTA (DIAS ÚTEIS): 13:25, 14:20, 15:35, 15:45, 16:50, 17:20, 17:30, 17:45, 18:00, 19:10.		DOMINGO: 09:00, 13:00, 15:00.	
	SÁBADO (DIAS ÚTEIS): 07:15, 09:15, 17:10.			
	DOMINGO: 10:50, 16:30.			

DADOS OPERACIONAIS

EXTENSÃO DA LINHA	NÚMERO DE VIAGENS							
	SEG	TER	QUA	QUI	SEX	SAB	DOM	MENSAL
58	24	12	12	12	22	12	11	420

FROTA EM OPERAÇÃO	OBSERVAÇÃO	AUTORIZADO
16	Início em 16/11/2021	 Roberto Mendes Diretor de Operações Mat. 201113 Recife, 16/11/2021



Empresa Pernambucana de Transporte Intermunicipal

ORDEM DE SERVIÇO OPERACIONAL
O. S. O.

Nº OSO
2021.8.803.14005

COEFICIENTE
TARIFARIO
K8

NOME DA LINHA RECIFE / LIMOEIRO	SERVIÇO URBANO	Nº DA LINHA 14.005
-------------------------------------------	--------------------------	------------------------------

EMPRESA
ELSON SOUTO & CIA LTDA - EXPRESSO 1002

ITINERÁRIO	IDA AV. DANTAS BARRETO, RUA IMPERIAL, AFOGADOS, ESTRADA DOS REMÉDIOS, RUA VISCONDE DE ALBUQUERQUE, RUA JOSÉ OSÓRIO, RUA REAL DA TORRE, AV. CAXANGÁ, SÃO LOUREÇO DA MATA, TIUMA, PAUDALHO, CARPINA, LAGOA DO CARRO, LIMOEIRO CENTRO.
	VOLTA LIMOEIRO, RODOVIÁRIA DE LIMOEIRO, LAGOA DO CARRO, CARPINA, PAUDALHO, TIUMA, SÃO LOURENÇO DA MATA, AV. CAXANGÁ, RUA BENFICA, DERBY, AV. AGAMENON MAGALHÃES, ILHA JOANA BEZERRA, FÓRUM DO RECIFE, TRAVESSA DO RAPOSO, AV. SUL, RUA DA CONCÓRDIA, RUA DO PEIXOTO, AV. DANTAS BARRETO.

SEÇÕES	RECIFE, CAMARAGIBE, SÃO LOUREÇO DA MATA, BAR CHÁ, PAUDALHO, CARPINA, LAGOA DO CARRO, LIMOEIRO.

HORÁRIOS	PARTIDA DE: RECIFE	PARTIDA DE: LIMOEIRO
	DIARIAMENTE: 05:40, 06:40, 07:00, 08:00, 08:20, 08:40, 09:20, 10:00, 11:20, 12:40, 13:30, 18:55, 19:55.	DIARIAMENTE: 04:30, 05:00, 06:20, 09:00, 10:00, 10:30, 14:30, 15:10, 16:30, 18:30.
SEGUNDA A SÁBADO (DIAS ÚTEIS): 10:40, 11:00, 12:00, 14:40, 15:40, 16:20, 18:10.	SEGUNDA A SÁBADO (DIAS ÚTEIS): 04:05, 05:20, 05:45, 06:00, 08:25, 09:40, 10:50, 11:45, 12:00, 12:50, 14:20, 14:50, 15:50, 16:10.	
DOMINGO A SEXTA (DIAS ÚTEIS): 07:20.	SEGUNDA (DIAS ÚTEIS): 04:45, 06:50, 08:00, 08:40, 09:20, 11:20.	
SEGUNDA A SEXTA (DIAS ÚTEIS): 05:15, 17:10, 20:40.	DOMINGO: 07:00, 09:30, 12:30, 13:40, 14:10, 15:00, 15:30, 15:45, 16:00.	
DOMINGO: 14:30, 18:00.	HORÁRIO SEMIEXPRESSO: SEGUNDA A SÁBADO (DIAS ÚTEIS): 05:40, 12:30, 14:10.	
DOMINGO E SEXTA (DIAS ÚTEIS): 17:20.	OBS: Nas segundas-feiras e em dias de grande demanda de passageiros, a empresa está autorizada a realizar viagens extras no sentido interior/Recife, no trecho Lagoa do Carro/Recife, no horário de 04:30.	
SEXTA E SÁBADO (DIAS ÚTEIS): 13:00.		
SEGUNDA E SÁBADO (DIAS ÚTEIS): 06:05.		
SEXTA (DIAS ÚTEIS): 14:00, 14:55, 15:25, 16:30.		
SÁBADO (DIAS ÚTEIS): 13:10.		
HORÁRIO SEMIEXPRESSO: SEGUNDA A SÁBADO (DIAS ÚTEIS): 06:00, 09:55, 18:00.		

DADOS OPERACIONAIS

NÚMERO DE VIAGENS

EXTENSÃO DA LINHA	NÚMERO DE VIAGENS							
	SEG	TER	QUA	QUI	SEX	SAB	DOM	MENSAL
76	60	54	54	54	60	53	36	1484

FROTA EM OPERAÇÃO 22	OBSERVAÇÃO Início em 16/11/2021	AUTORIZADO Robertinho Diretor Márcio 11137-1 Recife, 16/11/2021
-------------------------	------------------------------------	--------------------------------------------------------------------------------



Empresa Pernambucana de Transporte Intermunicipal

ORDEM DE SERVIÇO OPERACIONAL
O. S. O.

Nº OSO

2021.8.803.14004

COEFICIENTE
TARIFÁRIO

K8

NOME DA LINHA

SERVIÇO

Nº DA LINHA

RECIFE / CARPINA

URBANO

14.004

EMPRESA

ELSON SOUTO & CIA LTDA - EXPRESSO 1002

ITINERÁRIO
IDA
AV. DANTAS BARRETO, RUA IMPERIAL, AFOGADOS, ESTRADA DOS REMÉDIOS, RUA VISCONDE DE ALBUQUERQUE, RUA JOSÉ OSÓRIO, RUA REAL DA TORRE, AV. CAXANGÁ, SÃO LOUREÇO DA MATA, TIÚMA, PAUDALHO, CARPINA.

ITINERÁRIO
VOLTA
CARPINA, PAUDALHO, TIÚMA, SÃO LOURENÇO DA MATA, AV. CAXANGÁ, RUA BENFICA, DERBY, AV. AGAMENON MAGALHÃES, ILHA JOANA BEZERRA, FÓRUM DO RECIFE, TRAVESSA DO RAPOSO, AV. SUL, RUA DA CONCÓRDIA, RUA DO PEIXOTO, AV. DANTAS BARRETO.

SEÇÕES
RECIFE, CAMARAGIBE, SÃO LOUREÇO DA MATA, BAR CHÁ, PAUDALHO, CARPINA.

PARTIDA DE: RECIFE		PARTIDA DE: CARPINA	
DIARIAMENTE: 15:00, 18:45.		DIARIAMENTE: 04:40, 06:00.	
SEGUNDA A SÁBADO (DIAS ÚTEIS): 14:30, 16:00.		SEGUNDA A SÁBADO (DIAS ÚTEIS): 04:20.	
SEGUNDA A SEXTA (DIAS ÚTEIS): 13:15, 16:10.		SEGUNDA A SEXTA (DIAS ÚTEIS): 05:30.	
SEGUNDA A QUINTA (DIAS ÚTEIS): 16:40.		DOMINGO A SEXTA (DIAS ÚTEIS): 05:00.	
DOMINGO E SÁBADO (DIAS ÚTEIS): 14:10.		SEGUNDA E SEXTA (DIAS ÚTEIS): 16:10.	
SEGUNDA E SÁBADO (DIAS ÚTEIS): 08:15.		SEGUNDA (DIAS ÚTEIS): 04:00, 05:20, 05:45, 06:15, 06:30, 06:45, 07:00, 07:15, 07:30, 07:45.	
SEXTA (DIAS ÚTEIS): 13:25, 14:20, 15:35, 15:45, 16:50, 17:20, 17:30, 17:45, 18:00, 19:10.		DOMINGO: 09:00, 13:00, 15:00.	
SÁBADO (DIAS ÚTEIS): 07:15, 09:15, 17:10.			
DOMINGO: 10:50, 16:30.			

DADOS OPERACIONAIS

EXTENSÃO DA LINHA	NÚMERO DE VIAGENS							
	SEG	TER	QUA	QUI	SEX	SAB	DOM	MENSAL
58	24	12	12	12	22	12	11	420

FROTA EM OPERAÇÃO

OBSERVAÇÃO

AUTORIZADO

16

Início em 16/11/2021

Recife, 16/11/2021



Empresa Pernambucana de Transporte Intermunicipal

ORDEM DE SERVIÇO OPERACIONAL
O. S. O.

Nº OSO
2021.8.803.00335

COEFICIENTE
TARIFÁRIO
K1

NOME DA LINHA

LIMOEIRO / CARUARU

SERVIÇO

RODOVIÁRIO

Nº DA LINHA

335

EMPRESA

ELSON SOUTO & CIA LTDA - EXPRESSO 1002

IDA

TERMINAL RODOVIÁRIO DE LIMOEIRO, PE-090, FREITAS, JOÃO ALFREDO, UMARI, SURUBIM, VERTENTES, TORITAMA, CARUARU.

VOLTA

CARUARU, TORITAMA, VERTENTES, SURUBIM, UMARI, JOÃO ALFREDO, FREITAS, PE-090, TERMINAL RODOVIÁRIO DE LIMOEIRO.

ITINERÁRIO

SEÇÕES

LIMOEIRO, FREITAS, ENCRUZILHADA (JOÃO ALFREDO), UMARI, SURUBIM, JUNCO, VERTENTES, TORITAMA, CARUARU.

HORÁRIOS

PARTIDA DE: LIMOEIRO

Linha suspensa desde 10 de junho de 1983.

Trecho atendido pelas linhas:
003/01 - Recife / Taquaritinga.
021/01 - Recife / Santa Cruz do Capibaribe.
017/01 - Recife / Surubim.

PARTIDA DE: CARUARU

Linha suspensa desde 10 de junho de 1983.

Trecho atendido pelas linhas:
003/01 - Recife / Taquaritinga.
021/01 - Recife / Santa Cruz do Capibaribe.
017/01 - Recife / Surubim.

DADOS OPERACIONAIS

EXTENSÃO DA LINHA	NÚMERO DE VIAGENS							
	SEG	TER	QUA	QUI	SEX	SAB	DOM	MENSAL
119	0	0	0	0	0	0	0	0

FROTA EM OPERAÇÃO

0

OBSERVAÇÃO

Início em 16/11/2021

AUTORIZADO

Recife, 16/11/2021

Roberta Meneses
Diretora de Operações
Mat. 2011.8.803.00335



Empresa Pernambucana de Transporte Intermunicipal

ORDEM DE SERVIÇO OPERACIONAL
O. S. O.

Nº OSO

2021.8.803.14003

COEFICIENTE
TARIFÁRIO

K8

NOME DA LINHA

SERVIÇO

Nº DA LINHA

RECIFE / FEIRA NOVA (VIA CARPINA)

URBANO

14.003

EMPRESA

ELSON SOUTO & CIA LTDA - EXPRESSO 1002

ITINERÁRIO

IDA

AV. DANTAS BARRETO, RUA IMPERIAL, AFOGADOS, ESTRADA DOS REMÉDJOS, RUA VISCONDE DE ALBUQUERQUE, RUA JOSÉ OSÓRIO, RUA REAL DA TORRE, AV. CAXANGÁ, SÃO LOUREÇO DA MATA, TIÚMA, PAUDALHO, CARPINA, LAGOA DE ITAENGA, FEIRA NOVA CENTRO.

VOLTA

FEIRA NOVA, LAGOA DE ITAENGA, CARPINA, PAUDALHO, TIÚMA, SÃO LOURENÇO DA MATA, AV. CAXANGÁ, RUA BENFICA, DERBY, AV. AGAMENON MAGALHÃES, ILHA JOANA BEZERRA, FÓRUM DO RECIFE, TRAVESSA DO RAPOSO, AV. SUL, RUA DA CONCÓRDIA, RUA DO PEIXOTO, AV. DANTAS BARRETO.

SEÇÕES

RECIFE, CAMARAGIBE, SÃO LOUREÇO DA MATA, BAR CHÁ, PAUDALHO, CARPINA, LAGOA DE ITAENGA, FEIRA NOVA.

HORÁRIOS

PARTIDA DE:

RECIFE

PARTIDA DE:

FEIRA NOVA

DIARIAMENTE:

05:50, 07:50, 10:30, 12:30, 15:30, 17:25.

DIARIAMENTE:

04:30, 05:30, 14:30, 15:30, 16:30, 17:30.

SEGUNDA A SÁBADO (DIAS ÚTEIS):

06:50, 11:30, 14:05, 16:35, 19:30.

SEGUNDA A SÁBADO (DIAS ÚTEIS):

06:30, 07:30, 09:30, 10:30, 13:00.

SEXTA (DIAS ÚTEIS):

14:30, 16:05.

SEGUNDA (DIAS ÚTEIS):

03:30, 03:50, 05:00.

DOMINGO:

13:30.

OBS: Nas segundas-feiras e em dias de grande demanda de passageiros, a empresa está autorizada a realizar viagens extras no sentido interior/Recife, no trecho Lagoa de Itaenga/Recife, nos horários de 03:40 e 04:30.

DADOS OPERACIONAIS

EXTENSÃO DA LINHA

NÚMERO DE VIAGENS

	SEG	TER	QUA	QUI	SEX	SAB	DOM	MENSAL
86	25	22	22	22	24	22	13	600

FROTA EM OPERAÇÃO

OBSERVAÇÃO

AUTORIZADO

10

Início em 16/11/2021

Recife, 16/11/2021



Roberta Mendes
Diretora de Operações
Mat. 11137-1



Empresa Pernambucana de Transporte Intermunicipal
ORDEM DE SERVIÇO OPERACIONAL
O. S. O.

Nº OSO
 2021.8.803.321

COEFICIENTE
 TARIFÁRIO
K1

NOME DA LINHA: **RECIFE / FREI MIGUELINHO** SERVIÇO: **RODOVIÁRIO** Nº DA LINHA: **321**

EMPRESA: **ELSON SOUTO & CIA LTDA - EXPRESSO 1002**

ITINERÁRIO

IDA: **TERMINAL INTEGRADO DE PASSAGEIROS ANTÔNIO FARIAS (TIP), BR-232, BR-101, AV. CAXANGÁ, SÃO LOURENÇO DA MATA, TIÚMA, PAUDALHO, CARPINA, LAGOA DO CARRO, LIMOEIRO, FREITAS, JOÃO ALFREDO, UMARI, SURUBIM, FREI MIGUELINHO.**

VOLTA: **FREI MIGUELINHO, SURUBIM, UMARI, JOÃO ALFREDO, FREITAS, LIMOEIRO, LAGOA DO CARRO, CARPINA, PAUDALHO, TIÚMA, SÃO LOURENÇO DA MATA, AV. CAXANGÁ, BR-101, BR-232, TERMINAL INTEGRADO DE PASSAGEIROS ANTÔNIO FARIAS (TIP).**

SEÇÕES

RECIFE, PAUDALHO, CARPINA, LIMOEIRO, ENCRUZILHADA (JOÃO ALFREDO), SURUBIM, JUNCO, FREI MIGUELINHO.

HORÁRIOS

PARTIDA DE: **RECIFE** PARTIDA DE: **FREI MIGUELINHO**

Linha suspensa desde 16 de outubro de 2009.

Trecho atendido pelas linhas:
 - 003/01 - Recife/Taquaritinga.
 - 021/01 - Recife/Santa Cruz do Capibaribe.

Linha suspensa desde 16 de outubro de 2009.

Trecho atendido pelas linhas:
 - 003/01 - Recife/Taquaritinga.
 - 021/01 - Recife/Santa Cruz do Capibaribe.

DADOS OPERACIONAIS

EXTENSÃO DA LINHA	NÚMERO DE VIAGENS							MENSAL
	SEG	TER	QUA	QUI	SEX	SAB	DOM	
144	0	0	0	0	0	0	0	0

FROTA EM OPERAÇÃO: **0** OBSERVAÇÃO: **Início em 16/11/2021** AUTORIZADO: _____

Recife, 16/11/2021

 Roberta Moraes
 Diretora de Operações
 Matr. 20111211



Empresa Pernambucana de Transporte Intermunicipal

ORDEM DE SERVIÇO OPERACIONAL
O. S. O.

Nº OSO

2021.8.803.330

COEFICIENTE
TARIFÁRIO

K1

NOME DA LINHA

RECIFE / ITAMBÉ

SERVIÇO

RODOVIÁRIO

Nº DA LINHA

330

EMPRESA

ELSON SOUTO & CIA LTDA - EXPRESSO 1002

IDA

TERMINAL INTEGRADO DE PASSAGEIROS ANTÔNIO FARIAS (TIP), BR-232, BR-101, AV. CAXANGÁ, SÃO LOURENÇO DA MATA, TIÚMA, PAUDALHO, CARPINA, TRACUNHAÉM, NAZARÉ DA MATA, ALIANÇA, TIMBAÚBA, FERREIROS, CAMUTANGA, IBIRANGA, ITAMBÉ.

VOLTA

ITAMBÉ, IBIRANGA, CAMUTANGA, FERREIROS, TIMBAÚBA, ALIANÇA, NAZARÉ DA MATA, TRACUNHAÉM, CARPINA, PAUDALHO, TIÚMA, SÃO LOURENÇO DA MATA, AV. CAXANGÁ, BR-101, BR-232, TERMINAL INTEGRADO DE PASSAGEIROS ANTÔNIO FARIAS (TIP).

ITINERÁRIO

SEÇÕES

RECIFE, SÃO LOURENÇO DA MATA, BICOPEBA, BAR CHÁ, PAUDALHO, CARPINA, TRACUNHAÉM, NAZARÉ DA MATA, ESPERANÇA, ALIANÇA, TIMBAÚBA, FERREIROS, CAMUTANGA, IBIRANGA, ITAMBÉ.

PARTIDA DE:

RECIFE

Linha suspensa desde 25 de agosto de 1999.

Trecho atendido pelas linhas:

- 001/01 - Recife/Timbaúba.
- 006/01 - Recife/São Vicente Férrer (Via Timbaúba).
- 004/01 - Timbaúba/Itambé.

PARTIDA DE:

ITAMBÉ

Linha suspensa desde 25 de agosto de 1999.

Trecho atendido pelas linhas:

- 001/01 - Recife/Timbaúba.
- 006/01 - Recife/São Vicente Férrer (Via Timbaúba).
- 004/01 - Timbaúba/Itambé.

HORÁRIOS

DADOS OPERACIONAIS

NÚMERO DE VIAGENS

EXTENSÃO DA LINHA

133

SEG

0

TER

0

QUA

0

QUI

0

SEX

0

SAB

0

DOM

0

MENSAL

0

FROTA EM OPERAÇÃO

0

OBSERVAÇÃO

Início em 16/11/2021

AUTORIZADO

Recife, 16/11/2021

Roberta Menezes
Diretora de Operações
Mat. 20.11.11



Empresa Pernambucana de Transporte Intermunicipal

ORDEM DE SERVIÇO OPERACIONAL

O. S. O.

Nº OSD
2021.8.803.322

COEFICIENTE
TARIFÁRIO
K1

NOME DA LINHA **RECIFE / JOÃO ALFREDO** SERVIÇO **RODOVIÁRIO** Nº DA LINHA **322**

EMPRESA **ELSON SOUTO & CIA LTDA - EXPRESSO 1002**

ITINERÁRIO
IDA
TERMINAL INTEGRADO DE PASSAGEIROS ANTÔNIO FARIAS (TIP), BR-232, BR-101, AV. CAXANGÁ, SÃO LOURENÇO DA MATA, TIÚMA, PAUDALHO, CARPINA, LAGOA DO CARRO, LIMOEIRO, FREITAS, ENCRUZILHADA, JOÃO ALFREDO.

VOLTA
JOÃO ALFREDO, ENCRUZILHADA, LIMOEIRO, LAGOA DO CARRO, CARPINA, PAUDALHO, TIÚMA, SÃO LOURENÇO DA MATA, AV. CAXANGÁ, BR-101, BR-232, TERMINAL INTEGRADO DE PASSAGEIROS ANTÔNIO FARIAS (TIP).

SEÇÕES
RECIFE, SÃO LOURENÇO DA MATA, BICOPEBA, BAR CHÁ, PAUDALHO, CARPINA, LAGOA DO CARRO, LIMOEIRO, MENDES, FREITAS, ENCRUZILHADA, JOÃO ALFREDO.

HORÁRIOS
PARTIDA DE: RECIFE
Linha suspensa desde 27 de setembro de 1979.
Trecho atendido pelas linhas:
- 003/01 - Recife/Taquaritinga.
- 017/01 - Recife/Surubim.
- 021/01 - Timbaúba/Santa Cruz do Capibaribe.
- 024/01 - Timbaúba/Umburetama.
PARTIDA DE: JOÃO ALFREDO
Linha suspensa desde 27 de setembro de 1979.
Trecho atendido pelas linhas:
- 003/01 - Recife/Taquaritinga.
- 017/01 - Recife/Surubim.
- 021/01 - Timbaúba/Santa Cruz do Capibaribe.
- 024/01 - Timbaúba/Umburetama.

DADOS OPERACIONAIS

EXTENSÃO DA LINHA	NÚMERO DE VIAGENS							
	SEG	TER	QUA	QUI	SEX	SAB	DOM	MENSAL
103	0	0	0	0	0	0	0	0

FROTA EM OPERAÇÃO **0** OBSERVAÇÃO **Início em 16/11/2021** AUTORIZADO

Recife, 16/11/2021
Roberta Mendes
Diretora de Operações
Mat. 2021.8.803.322



Empresa Pernambucana de Transporte Intermunicipal

ORDEM DE SERVIÇO OPERACIONAL
O. S. O.

Nº CSO
2021.8.803.14013

COEFICIENTE
TARIFÁRIO
K1

NOME DA LINHA **RECIFE / SANTA CRUZ DO CAPIBARIBE** SERVIÇO **RODOVIÁRIO** Nº DA LINHA **14.013**

EMPRESA **ELSON SOUTO & CIA LTDA - EXPRESSO 1002**

ITINERÁRIO

IDA
AV. DANTAS BARRETO, RUA IMPERIAL, AFOGADOS, ESTRADA DOS REMÉDIOS, RUA VISCONDE DE ALBUQUERQUE, RUA JOSÉ OSÓRIO, RUA REAL DA TORRE, AV. CAXANGÁ, SÃO LOURENÇO DA MATA, TIÚMA, PAUDALHO, CARPINA, LAGOA DO CARRO, LIMOEIRO, FREITAS, JOÃO ALFREDO, UMARI, SURUBIM, VERTENTES, TORITAMA, PÃO DE AÇUCAR, SANTA CRUZ DO CAPIBARIBE CENTRO COMERCIAL.

VOLTA
CENTRO COMERCIAL SANTA CRUZ DO CAPIBARIBE, PÃO DE AÇUCAR, TORITAMA, VERTENTES, SURUBIM, UMARI, JOÃO ALFREDO, FREITAS, LIMOEIRO, LAGOA DO CARRO, CARPINA, PAUDALHO, TIÚMA, SÃO LOURENÇO DA MATA, AV. CAXANGÁ, RUA BENFICA, DERBY, AV. AGAMENON MAGALHÃES, ILHA JOANA BEZERRA, FÓRUM DO RECIFE, TRAVESSA DO RAPOSO, AV. SUL, RUA DA CONCÓRDIA, RUA DO PEIXOTO, AV. DANTAS BARRETO.

SEÇÕES
RECIFE, CAMARAGIBE, SÃO LOURENÇO DA MATA, BAR CHÃ, PAUDALHO, CARPINA, LAGOA DO CARRO, LIMOEIRO, MENDES, FREITAS, ENCRUZILHADA (JOÃO ALFREDO), SURUBIM, SANTA MARIA DO CAMBUCÁ, JUNCO, VERTENTES, TORITAMA, PÃO DE AÇUCAR, SANTA CRUZ DO CAPIBARIBE.

HORÁRIOS

PARTIDA DE:	RECIFE	PARTIDA DE:	SANTA CRUZ DO CAPIBARIBE
DIARIAMENTE: 06:15, 14:15.		DIARIAMENTE: 05:45, 14:00.	

DADOS OPERACIONAIS

EXTENSÃO DA LINHA	NÚMERO DE VIAGENS							
	SEG	TER	QUA	QUI	SEX	SAB	DOM	MENSAL
181	4	4	4	4	4	4	4	112

FROTA EM OPERAÇÃO **2** OBSERVAÇÃO **Início em 16/11/2021** AUTORIZADO

Recife, 16/11/2021

 Roberto Mendes
 Diretor de Operações
 Mat. 21.1.177-1



Empresa Pernambucana de Transporte Intermunicipal

ORDEM DE SERVIÇO OPERACIONAL
O. S. O.

Nº OSD

2021.8.803.14001

COEFICIENTE
TARIFÁRIO

K8

NOME DA LINHA **RECIFE / SÃO VICENTE FÉRRER (VIA BUENOS AIRES)** SERVIÇO **URBANO** Nº DA LINHA **14.001**

EMPRESA **ELSON SOUTO & CIA LTDA - EXPRESSO 1002**

ITINERÁRIO
IDA
AV. DANTAS BARRETO, RUA IMPERIAL, AFOGADOS, ESTRADA DOS REMÉDIOS, RUA VISCONDE DE ALBUQUERQUE, RUA JOSÉ OSÓRIO, RUA REAL DA TORRE, AV. CAXANGÁ, SÃO LOURENÇO DA MATA, TIÚMA, PAUDALHO, CARPINA, TRACUNHAÉM, NAZARÉ DA MATA, VICÊNCIA, SIRIJI, SÃO VICENTE FÉRRER.

VOLTA
SÃO VICENTE FÉRRER, SIRIJI, VICÊNCIA, NAZARÉ DA MATA, TRACUNHAÉM, CARPINA, PAUDALHO, TIÚMA, SÃO LOURENÇO DA MATA, AV. CAXANGÁ, RUA BENFICA, DERBY, AV. AGAMENON MAGALHÃES, ILHA JOANA BEZERRA, FÓRUM DO RECIFE, TRAVESSA DO RAPOSO, AV. SUL, RUA DA CONCÓRDIA, RUA DO PEIXOTO, AV. DANTAS BARRETO.

SEÇÕES
RECIFE, CAMARAGIBE, SÃO LOURENÇO DA MATA, BAR CHÁ, PAUDALHO, CARPINA, TRACUNHAÉM, NAZARÉ DA MATA, BUENOS AIRES, VICÊNCIA, MURUPÉ, SIRIJI, SÃO VICENTE FÉRRER.

HORÁRIOS

PARTIDA DE:	RECIFE	PARTIDA DE:	SÃO VICENTE FÉRRER (VIA BUENOS AIRES)
DIARIAMENTE: 06:20, 15:20.		DIARIAMENTE: 06:40, 15:15.	
Obs: Em dias de grande demanda de passageiros, a empresa está autorizada a realizar viagens extras, no trecho Recife / Buenos Aires.		SEGUNDA A SÁBADO (DIAS ÚTEIS): 05:15.	
Horário Especial: Ida de Recife para Buenos Aires nas sextas-feiras, às 15:10.		Obs: Em dias de grande demanda de passageiros, a empresa está autorizada a realizar viagens extras, no trecho Buenos Aires / Recife.	
		Horário Especial: Volta de Buenos Aires para Recife aos domingos, às 16:00 e às segundas-feiras, às 06:00.	

DADOS OPERACIONAIS

EXTENSÃO DA LINHA	NÚMERO DE VIAGENS								MENSAL
	SEG	TER	QUA	QUI	SEX	SAB	DOM		
118	5	5	5	5	5	5	4	136	

FROTA EM OPERAÇÃO **3** OBSERVAÇÃO **Início em 16/11/2021** AUTORIZADO

Recife, 16/11/2021
Diretor de Operações
Mat. 2011.87-3



Empresa Pernambucana de Transporte Intermunicipal

ORDEN DE SERVIÇO OPERACIONAL
O. S. O.

Nº OSO
2021.8.803.14015

COEFICIENTE
TARIFÁRIO
K8

NOME DA LINHA	SERVIÇO	Nº DA LINHA
RECIFE / SÃO VICENTE FÉRRER (VIA VICÊNCIA)	URBANO	14.015

EMPRESA
ELSON SOUTO & CIA LTDA - EXPRESSO 1002

ITINERÁRIO	IDA
	AV. DANTAS BARRETO, RUA IMPERIAL, AFOGADOS, ESTRADA DOS REMÉDIOS, RUA VISCONDE DE ALBUQUERQUE, RUA JOSÉ OSÓRIO, RUA REAL DA TORRE, AV. CAXANGÁ, SÃO LOURENÇO DA MATA, TIÚMA, PAUDALHO, CARPINA, TRACUNHAÉM, NAZARÉ DA MATA, VICÊNCIA, SIRIJI, SÃO VICENTE FÉRRER.
VOLTA	SÃO VICENTE FÉRRER, SIRIJI, VICÊNCIA, NAZARÉ DA MATA, TRACUNHAÉM, CARPINA, PAUDALHO, TIÚMA, SÃO LOURENÇO DA MATA, AV. CAXANGÁ, RUA BENFICA, DERBY, AV. AGAMENON MAGALHÃES, ILHA JOANA BEZERRA, FÓRUM DO RECIFE, TRAVESSA DO RAPOSO, AV. SUL, RUA DA CONCÓRDIA, RUA DO PEIXOTO, AV. DANTAS BARRETO.

SEÇÕES	RECIFE, CAMARAGIBE, SÃO LOURENÇO DA MATA, BAR CHÁ, PAUDALHO, CARPINA, TRACUNHAÉM, NAZARÉ DA MATA, ESPERANÇA, VICÊNCIA, MURUPÉ, SIRIJI, SÃO VICENTE FÉRRER.
--------	------------------------------------------------------------------------------------------------------------------------------------------------------------

HORÁRIOS	PARTIDA DE: RECIFE	PARTIDA DE: SÃO VICENTE FÉRRER (VIA VICÊNCIA)
	SEGUNDA A SÁBADO (DIAS ÚTEIS): 17:45.	

EXTENSÃO A LINHA	DADOS OPERACIONAIS							
	NÚMERO DE VIAGENS							
	SEG	TER	QUA	QUI	SEX	SAB	DOM	MENSAL
118	1	1	1	1	1	1	0	24

FROTA EM OPERAÇÃO	OBSERVAÇÃO	AUTORIZADO
1	Início em 16/11/2021	

Recife, 16/11/2021
 Roberta Viences
 Diretora de Operações
 Mat. 20.11.33



Empresa Pernambucana de Transporte Intermunicipal
ORDEM DE SERVIÇO OPERACIONAL
O. S. O.

Nº OSO
 2021.8.803.14017
 COEFICIENTE
 TARIFÁRIO
K8

NOME DA LINHA **RECIFE / SÃO VICENTE (VIA TIMBAÚBA)** SERVIÇO **URBANO** Nº DA LINHA **14.014**

EMPRESA **ELSON SOUTO & CIA LTDA - EXPRESSO 1002**

ITINERÁRIO
 IDA
 AV. DANTAS BARRETO, RUA IMPERIAL, AFOGADOS, ESTRADA DOS REMÉDIOS, RUA VISCONDE DE ALBUQUERQUE, RUA JOSÉ OSÓRIO, RUA REAL DA TORRE, AV. CAXANGÁ, SÃO LOUREÇO DA MATA, TIÚMA, PAUDALHO, CARPINA, TRACUNHAÉM, NAZARÉ DA MATA, ALIANÇA, TIMBAÚBA, MACAPARANA, SÃO VICENTE FÉRRER CENTRO.

ITINERÁRIO
 VOLTA
 SÃO VICENTE FÉRRER, MACAPARANA, TIMBAÚBA, ALIANÇA, NAZARÉ DA MATA, TRACUNHAÉM, CARPINA, PAUDALHO, TIÚMA, SÃO LOURENÇO DA MATA, AV. CAXANGÁ, RUA BENFICA, DERBY, AV. AGAMENON MAGALHÃES, ILHA JOANA BEZERRA, FÓRUM DO RECIFE, TRAVESSA DO RAPOSO, AV. SUL, RUA DA CONCÓRDIA, RUA DO PEIXOTO, AV. DANTAS BARRETO.

SEÇÕES
 RECIFE, CAMARAGIBE, SÃO LOUREÇO DA MATA, BAR CHÃ, PAUDALHO, CARPINA, TRACUNHAÉM, NAZARÉ DA MATA, ESPERANÇA, ALIANÇA, CAUEIRAS, TIMBAÚBA, MACAPARANA, SÃO VICENTE FÉRRER.

HORÁRIOS
 PARTIDA DE: RECIFE PARTIDA DE: SÃO VICENTE (VIA TIMBAÚBA)

DIARIAMENTE:
 06:40, 16:15.

DIARIAMENTE:
 05:45.

SEGUNDA A SÁBADO (DIAS ÚTEIS):
 16:00.

DOMINGO:
 16:40.

DADOS OPERACIONAIS

EXTENSÃO D A LINHA	NÚMERO DE VIAGENS						MENSAL	
	SEG	TER	QUA	QUI	SEX	SAB		DOM
130	4	4	4	4	4	4	4	112

FROTA EM OPERAÇÃO **2** OBSERVAÇÃO **Início em 16/11/2021** AUTORIZADO

Recife, 16/11/2021

 Roberto Mendes
 Diretora de Operações
 Mat. 2011132-1



Empresa Pernambucana de Transporte Intermunicipal

ORDEM DE SERVIÇO OPERACIONAL

O. S. O.

Nº OSD

2021.8.803.329

COEFICIENTE
TARIFÁRIO

K1

NOME DA LINHA

RECIFE / SIRIJI (VIA BUENOS AIRES E VICÊNCIA)

SERVIÇO

RODOVIÁRIO

Nº DA LINHA

329

EMPRESA

ELSON SOUTO & CIA LTDA - EXPRESSO 1002

IDA

TERMINAL INTEGRADO DE PASSAGEIROS ANTÔNIO FARIAS (TIP), BR-232, BR-101, AV. CAXANGÁ, SÃO LOURENÇO DA MATA, TIÚMA, PAUDALHO, CARPINA, TRACUNHAÉM, NAZARÉ DA MATA, BUENOS AIRES, VICÊNCIA, SIRIJI.

VOLTA

SIRIJI, VICÊNCIA, BUENOS AIRES, NAZARÉ DA MATA, TRACUNHAÉM, CARPINA, PAUDALHO, TIÚMA, SÃO LOURENÇO DA MATA, AV. CAXANGÁ, BR-101, BR-232, TERMINAL INTEGRADO DE PASSAGEIROS ANTÔNIO FARIAS (TIP).

ITINERÁRIO

SEÇÕES

RECIFE, SÃO LOURENÇO DA MATA, BICOPEBA, BAR CHÁ, PAUDALHO, CARPINA, TRACUNHAÉM, NAZARÉ DA MATA, ESPERANÇA, BUENOS AIRES, VICÊNCIA, MURUPE, SIRIJI.

HORÁRIOS

PARTIDA DE: RECIFE

Linha suspensa desde 04 de dezembro de 2000.

Trecho atendido pelas linhas:

- 014/01 - Recife/São Vicente (Via Buenos Aires).
- 014/01 - Recife/São Vicente (Via Vicência).

PARTIDA DE: SIRIJI (VIA BUENOS AIRES E VICÊNCIA)

Linha suspensa desde 04 de dezembro de 2000.

Trecho atendido pelas linhas:

- 014/01 - Recife/São Vicente (Via Buenos Aires).
- 014/01 - Recife/São Vicente (Via Vicência).

DADOS OPERACIONAIS

EXTENSÃO DA LINHA

120

NÚMERO DE VIAGENS

SEG

0

TER

0

QUA

0

QUI

0

SEX

0

SAB

0

DOM

0

MENSAL

0

FROTA EM OPERAÇÃO

0

OBSERVAÇÃO

Início em 16/11/2021

AUTORIZADO

Recife, 16/11/2021

Roberta Menezes
Diretora de Operações
Mat. 2021/13



Empresa Pernambucana de Transporte Intermunicipal

ORDEM DE SERVIÇO OPERACIONAL
O. S. O.

Nº OSO _____
2021.8.803.309

COEFICIENTE
TARIFÁRIO _____
K1

NOME DA LINHA RECIFE / SIRIJI (VIA VICÊNCIA)	SERVIÇO RODOVIÁRIO	Nº DA LINHA 309
--------------------------------------------------------	------------------------------	---------------------------

EMPRESA
ELSON SOUTO & CIA LTDA - EXPRESSO 1002

ITINERÁRIO	IDA TERMINAL INTEGRADO DE PASSAGEIROS ANTÔNIO FARIAS (TIP), BR-232, BR-101, AV. CAXANGÁ, SÃO LOURENÇO DA MATA, TIÚMA, PAUDALHO, CARPINA, TRACUNHAÉM, NAZARÉ DA MATA, VICÊNCIA SIRIJI CENTRO.
	VOLTA SIRIJI, VICÊNCIA, NAZARÉ DA MATA, TRACUNHAÉM, CARPINA, PAUDALHO, TIÚMA, SÃO LOURENÇO DA MATA, AV. CAXANGÁ, BR-101, BR-232, TERMINAL INTEGRADO DE PASSAGEIROS ANTÔNIO FARIAS (TIP).

SEÇÕES	RECIFE, SÃO LOURENÇO DA MATA, BICOPEBA, BAR CHÃ, PAUDALHO, CARPINA, TRACUNHAÉM, NAZARÉ DA MATA, ESPERANÇA, VICÊNCIA, MURUPE, SIRIJI.
--------	--------------------------------------------------------------------------------------------------------------------------------------

HORÁRIOS	PARTIDA DE: RECIFE	PARTIDA DE: SIRIJI (VIA VICÊNCIA)
	Linha suspensa desde 01 de fevereiro de 2002. Trecho atendido pela linha: 014/01 - Recife/São Vicente (Via Vicência).	Linha suspensa desde 01 de fevereiro de 2002. Trecho atendido pela linha: 014/01 - Recife/São Vicente (Via Vicência).

EXTENSÃO DA LINHA	DADOS OPERACIONAIS							
	NÚMERO DE VIAGENS							
	SEG	TER	QUA	QUI	SEX	SAB	DOM	MENSAL
107	0	0	0	0	0	0	0	0

FROTA EM OPERAÇÃO 0	OBSERVAÇÃO Início em 16/11/2021	AUTORIZADO
------------------------	------------------------------------	------------

Recife, 16/11/2021

Roberta Meneses
Diretora de Operações
Mat. 20.11.17



Empresa Pernambucana de Transporte Intermunicipal
ORDEM DE SERVIÇO OPERACIONAL
O. S. O.

Nº OSD
 2021.8.803.14006
 COEFICIENTE
 TARIFÁRIO
K8

NOME DA LINHA **RECIFE / SURUBIM (SEMIEXPRESSO)** SERVIÇO **URBANO** Nº DA LINHA **14.006**

EMPRESA **ELSON SOUTO & CIA LTDA - EXPRESSO 1002**

IDA
 AV. DANTAS BARRETO, RUA IMPERIAL, AFOGADOS, ESTRADA DOS REMÉDIOS, RUA VISCONDE DE ALBUQUERQUE, RUA JOSÉ OSÓRIO, RUA REAL DA TORRE, AV. CAXANGÁ, SÃO LOUREÇO DA MATA, TIÚMA, PAUDALHO, CARPINA, LAGOA DO CARRO, LIMOEIRO, FREITAS, JOÃO ALFREDO, UMARI, SURUBIM (CENTRO DA CIDADE).

VOLTA
 SURUBIM (CENTRO DA CIDADE), UMARI, JOÃO ALFREDO, FREITAS, LIMOEIRO, LAGOA DO CARRO, CARPINA, PAUDALHO, TIÚMA, SÃO LOURENÇO DA MATA, AV. CAXANGÁ, RUA BENFICA, DERBY, AV. AGAMENON MAGALHÃES, ILHA JOANA BEZERRA, FÓRUM DO RECIFE, TRAVESSA DO RAPOSO, AV. SUL, RUA DA CONCÓRDIA, RUA DO PEIXOTO, AV. DANTAS BARRETO.

SEÇÕES
 RECIFE, CAMARAGIBE, SÃO LOUREÇO DA MATA, BAR CHÁ, PAUDALHO, CARPINA, LAGOA DO CARRO, LIMOEIRO, MENDES, FREITAS, ENCRUZILHADA, SURUBIM.

PARTIDA DE:	RECIFE	SURUBIM (SEMIEXPRESSO)
	SEGUNDA A SÁBADO (DIAS ÚTEIS): 09:40, 17:00. SEGUNDA (DIAS ÚTEIS): 07:30. SEXTA (DIAS ÚTEIS): 16:15. SÁBADO (DIAS ÚTEIS): 05:30, 08:30.	SEGUNDA A SÁBADO (DIAS ÚTEIS): 12:30. DOMINGO A SEXTA (DIAS ÚTEIS): 14:30. SEGUNDA (DIAS ÚTEIS): 05:00, 09:30. DOMINGO: 13:30, 16:30.

EXTENSÃO D ALINHA	DADOS OPERACIONAIS							MENSAL
	NÚMERO DE VIAGENS							
	SEG	TER	QUA	QUI	SEX	SAB	DOM	
120	7	4	4	4	5	5	3	128

FROTA EM OPERAÇÃO **4** OBSERVAÇÃO **Início em 16/11/2021** AUTORIZADO

Recife, 16/11/2021
 RODRIGO MENEZES
 Diretora de Operações
 Mat. 20.1167-3



Empresa Pernambucana de Transporte Intermunicipal
ORDEM DE SERVIÇO OPERACIONAL
O. S. O.

Nº OSO
2021.8.803.14016

COEFICIENTE
TARIFÁRIO
K1

NOME DA LINHA: **RECIFE / TAQUARITINGA** SERVIÇO: **RODOVIÁRIO** Nº DA LINHA: **14.016**

EMPRESA: **ELSON SOUTO & CIA LTDA - EXPRESSO 1002**

IDA
 AV. DANTAS BARRETO, RUA IMPERIAL, AFOGADOS, ESTRADA DOS REMÉDIOS, RUA VISCONDE DE ALBUQUERQUE, RUA JOSÉ OSÓRIO, RUA REAL DA TORRE, AV. CAXANGÁ, SÃO LOUREÇO DA MATA, TIÚMA, PAUDALHO, CARPINA, LAGOA DO CARRO, LIMOEIRO, FREITAS, JOÃO ALFREDO, UMARI, SURUBIM, VERTENTES, TAQUARITINGA CENTRO.

VOLTA
 TAQUARITINGA, VERTENTES, SURUBIM, UMARI, JOÃO ALFREDO, FREITAS, LIMOEIRO, LAGOA DO CARRO, CARPINA, PAUDALHO, TIÚMA, SÃO LOURENÇO DA MATA, AV. CAXANGÁ, RUA BENFICA, DERBY, AV. AGAMENON MAGALHÃES, ILHA JOANA BEZERRA, FÓRUM DO RECIFE, TRAVESSA DO RAPOSO, AV. SUL, RUA DA CONCÓRDIA, RUA DO PEIXOTO, AV. DANTAS BARRETO.

SEÇÕES
 RECIFE, CAMARAGIBE, SÃO LOUREÇO DA MATA, BAR CHÁ, PAUDALHO, CARPINA, LAGOA DO CARRO, LIMOEIRO, MENDES, FREITAS, ENCRUZILHADA (JOÃO ALFREDO), SURUBIM, SANTA MARIA DO CAMBUCÁ, JUNCO, VERTENTES, TAQUARITINGA.

ITINERÁRIO	PARTIDA DE: RECIFE	PARTIDA DE: TAQUARITINGA
	DIARIAMENTE: 15:15.	DIARIAMENTE: 05:00.

EXTENSÃO DA LINHA	DADOS OPERACIONAIS							MENSAL
	NÚMERO DE VIAGENS							
	SEG	TER	QUA	QUI	SEX	SAB	DOM	
160	2	2	2	2	2	2	2	56

FROTA EM OPERAÇÃO: **1** OBSERVAÇÃO: **Início em 16/11/2021** AUTORIZADO: _____

Recife, 16/11/2021
 Roberta Meneses
 Diretora de Operações
 Mat. 201.8374





Empresa Pernambucana de Transporte Intermunicipal
ORDEM DE SERVIÇO OPERACIONAL
O. S. O.

Nº OSC
2021.8.803.14009
 COEFICIENTE
 TARIFÁRIO
K8

NOME DA LINHA **RECIFE / UMBURETAMA** SERVIÇO **URBANO** Nº DA LINHA **14.009**

EMPRESA **ELSON SOUTO & CIA LTDA - EXPRESSO 1002**

ITINERÁRIO
 IDA
 AV. DANTAS BARRETO, RUA IMPERIAL, AFOGADOS, ESTRADA DOS REMÉDIOS, RUA VISCONDE DE ALBUQUERQUE, RUA JOSÉ OSÓRIO, RUA REAL DA TORRE, AV. CAXANGÁ, SÃO LOUREÇO DA MATA, TIUMA, PAUDALHO, CARPINA, LAGOA DO CARRO, LIMOEIRO, FREITAS, JOÃO ALFREDO, BOM JARDIM, OROBÓ, UMBURETAMA.

ITINERÁRIO
 VOLTA
 UMBURETAMA, OROBÓ, BOM JARDIM, JOÃO ALFREDO, FREITAS, LIMOEIRO, LAGOA DO CARRO, CARPINA, PAUDALHO, TIUMA, SÃO LOURENÇO DA MATA, AV. CAXANGÁ, RUA BENFICA, DERBY, AV. AGAMENON MAGALHÃES, ILHA JOANA BEZERRA, FÓRUM DO RECIFE, TRAVESSA DO RAPOSO, AV. SUL, RUA DA CONCÓRDIA, RUA DO PEIXOTO, AV. DANTAS BARRETO.

SEÇÕES
 RECIFE, CAMARAGIBE, SÃO LOUREÇO DA MATA, BAR CHÁ, PAUDALHO, CARPINA, LAGOA DO CARRO, LIMOEIRO, MENDES, FREITAS, ENCRUZILHADA (JOÃO ALFREDO), BOM JARDIM, OROBÓ, UMBURETAMA.

PARTIDA DE: RECIFE		PARTIDA DE: UMBURETAMA	
DIARIAMENTE: 04:50, 08:50.		DIARIAMENTE: 10:00, 16:00.	
SEGUNDA A SÁBADO (DIAS ÚTEIS): 13:45, 15:50.		SEGUNDA A SÁBADO (DIAS ÚTEIS): 05:00, 06:30.	
SEXTA (DIAS ÚTEIS): 16:45.		SEGUNDA (DIAS ÚTEIS): 04:10.	
SÁBADO (DIAS ÚTEIS): 07:15.		DOMINGO: 14:00.	
OBS: Nas segundas-feiras e em dias de grande demanda de passageiros, a empresa está autorizada a realizar viagens extras no sentido interior/Recife, no trecho Orobó/Recife.			

EXTENSÃO DA LINHA	DADOS OPERACIONAIS							MENSAL
	NÚMERO DE VIAGENS							
	SEG	TER	QUA	QUI	SEX	SAB	DOM	
125	9	8	8	8	9	9	5	224

FROTA EM OPERAÇÃO **5** OBSERVAÇÃO **Início em 16/11/2021** AUTORIZADO _____

Recife, 16/11/2021
 Roberta Mendes
 Diretora de Operações
 Mat. 2013/173



Empresa Pernambucana de Transporte Intermunicipal

ORDEM DE SERVIÇO OPERACIONAL
O. S. O.

Nº OSO

2021.8.803.326

COEFICIENTE
TARIFÁRIO

K1

NOME DA LINHA

RECIFE / VERTENTES

SERVIÇO

RODOVIÁRIO

Nº DA LINHA

326

EMPRESA

ELSON SOUTO & CIA LTDA - EXPRESSO 1002

IDA

TERMINAL INTEGRADO DE PASSAGEIROS ANTÔNIO FARIAS (TIP), BR-232, BR-101, AV. CAXANGÁ, SÃO LOURENÇO DA MATA, TIÚMA, PAUDALHO, CARPINA, LAGOA DO CARRO, LIMOEIRO, FREITAS, JOÃO ALFREDO, UMARI, SURUBIM, VERTENTES.

ITINERÁRIO

VOLTA

VERTENTES, SURUBIM, UMARI, JOÃO ALFREDO, FREITAS, LIMOEIRO, LAGOA DO CARRO, CARPINA, PAUDALHO, TIÚMA, SÃO LOURENÇO DA MATA, AV. CAXANGÁ, BR-101, BR-232, TERMINAL INTEGRADO DE PASSAGEIROS ANTÔNIO FARIAS (TIP).

SEÇÕES

RECIFE, SÃO LOURENÇO DA MATA, BICOPEBA, BAR CHÁ, PAUDALHO, CARPINA, LAGOA DO CARRO, LIMOEIRO, MENDES, FREITAS, ENCRUZILHADA (JOÃO ALFREDO), UMARI, SURUBIM, JUNCO, VERTENTES.

PARTIDA DE:

RECIFE

PARTIDA DE:

VERTENTES

Linha suspensa desde 21 de novembro de 1997.

Trecho atendido pelas linhas:
- 003/01 - Recife/Taquaritinga.
- 021/01 - Recife/Santa Cruz do Capibaribe.

Linha suspensa desde 21 de novembro de 1997.

Trecho atendido pelas linhas:
- 003/01 - Recife/Taquaritinga.
- 021/01 - Recife/Santa Cruz do Capibaribe.

HORÁRIOS

DADOS OPERACIONAIS

EXTENSÃO DA LINHA	NÚMERO DE VIAGENS							MENSAL
	SEG	TER	QUA	QUI	SEX	SAB	DOM	
143	0	0	0	0	0	0	0	0

FROTA EM OPERAÇÃO

0

OBSERVAÇÃO

Início em 16/11/2021

AUTORIZADO

Recife, 16/11/2021


Roberto Mendes
Diretor de Operações
Mat. 70.0037-1



Empresa Pernambucana de Transporte Intermunicipal

ORDEM DE SERVIÇO OPERACIONAL
O. S. O.

Nº OSO _____
2021.8.803.333

COEFICIENTE
TARIFÁRIO _____
K1

NOME DA LINHA **RECIFE / VICÊNCIA** SERVIÇO **RODOVIÁRIO** Nº DA LINHA **333**

EMPRESA **ELSON SOUTO & CIA LTDA - EXPRESSO 1002**

ITINERÁRIO

IDA
TERMINAL INTEGRADO DE PASSAGEIROS ANTÔNIO FARIAS (TIP), BR-232, BR-101, AV. CAXANGÁ, SÃO LOURENÇO DA MATA, TIÚMA, PAUDALHO, CARPINA, TRACUNHAÉM, NAZARÉ DA MATA, VICÊNCIA.

VOLTA
VICÊNCIA, NAZARÉ DA MATA, TRACUNHAÉM, CARPINA, PAUDALHO, TIÚMA, SÃO LOURENÇO DA MATA, AV. CAXANGÁ, BR-101, BR-232, TERMINAL INTEGRADO DE PASSAGEIROS ANTÔNIO FARIAS (TIP).

SEÇÕES
RECIFE, SÃO LOURENÇO DA MATA, BICOPEBA, BAR CHÁ, PAUDALHO, CARPINA, TRACUNHAÉM, NAZARÉ DA MATA, ESPERANÇA, VICÊNCIA.

HORÁRIOS

PARTIDA DE:	RECIFE	PARTIDA DE:	VICÊNCIA
Linha suspensa desde 04 de dezembro de 2000.		Linha suspensa desde 04 de dezembro de 2000.	
Trecho atendido pelas linhas: - 014/01 - Recife/São Vicente (Via Buenos Aires). - 014/01 - Recife/São Vicente (Via Vicência).		Trecho atendido pelas linhas: - 014/01 - Recife/São Vicente (Via Buenos Aires). - 014/01 - Recife/São Vicente (Via Vicência).	

DADOS OPERACIONAIS

EXTENSÃO DA LINHA	NÚMERO DE VIAGENS							MENSAL
	SEG	TER	QUA	QUI	SEX	SAB	DOM	
90	0	0	0	0	0	0	0	0

FROTA EM OPERAÇÃO **0** OBSERVAÇÃO **Início em 16/11/2021** AUTORIZADO _____
Recife, 16/11/2021

Roberto Mendes
Diretor de Operações
Mat. 2021/07-1



Empresa Pernambucana de Transporte Intermunicipal

ORDEM DE SERVIÇO OPERACIONAL
O. S. O.

Nº OSO

2021.8.803.14017

COEFICIENTE
TARIFÁRIO

K8

NOME DA LINHA RECIFE / TIMBAÚBA	SERVIÇO URBANO	Nº DA LINHA 14.017
-------------------------------------------	--------------------------	------------------------------

EMPRESA
ELSON SOUTO & CIA LTDA - EXPRESSO 1002

ITINERÁRIO

IDA
AV. DANTAS BARRETO, RUA IMPERIAL, AFOGADOS, ESTRADA DOS REMÉDIOS, RUA VISCONDE DE ALBUQUERQUE, RUA JOSÉ OSÓRIO, RUA REAL DA TORRE, AV. CAXANGÁ, SÃO LOUREÇO DA MATA, TIÚMA, PAUDALHO, CARPINA, TRACUNHAÉM, NAZARÉ DA MATA, ALIANÇA, TIMBAUBINHA, TIMBAÚBA CENTRO.

VOLTA
TERMINAL RODOVIÁRIO DE TIMBAÚBA, ALIANÇA, NAZARÉ DA MATA, TRACUNHAÉM, CARPINA, PAUDALHO, TIÚMA, SÃO LOURENÇO DA MATA, AV. CAXANGÁ, RUA BENFICA, DERBY, AV. AGAMENON MAGALHÃES, ILHA JOANA BEZERRA, FÓRUM DO RECIFE, TRAVESSA DO RAPOSO, AV. SUL, RUA DA CONCÓRDIA, RUA DO PEIXOTO, AV. DANTAS BARRETO.

SEÇÕES
RECIFE, CAMARAGIBE, SÃO LOUREÇO DA MATA, BAR CHÃ, PAUDALHO, CARPINA, TRACUNHAÉM, NAZARÉ DA MATA, ESPERANÇA, ALIANÇA, TIMBAÚBA.

HORÁRIOS	PARTIDA DE:	RECIFE	PARTIDA DE:	TIMBAÚBA
		DIARIAMENTE: 05:30, 06:00, 07:10, 08:10, 09:10, 09:50, 11:10, 12:00, 13:00, 13:50, 14:50, 17:15. SEGUNDA A SÁBADO (DIAS ÚTEIS): 18:15. SEXTA (DIAS ÚTEIS): 10:40, 15:30, 15:55, 16:40. SÁBADO (DIAS ÚTEIS): 05:20.		DIARIAMENTE: 08:00, 09:00, 10:50, 12:10, 13:10, 14:00, 15:00, 16:00. SEGUNDA A SÁBADO (DIAS ÚTEIS): 04:50, 05:50, 07:10, 09:50, 17:30. SEGUNDA A SEXTA (DIAS ÚTEIS): 05:30. SEGUNDA (DIAS ÚTEIS): 03:40, 04:00, 04:15, 05:15, 06:30, 08:30. DOMINGO: 05:00, 06:00, 14:30, 16:30. OBS: Nas segundas-feiras e em dias de grande demanda de passageiros, a empresa está autorizada a realizar viagens extras no sentido interior/Recife, no trecho Aliança/Recife.

DADOS OPERACIONAIS

EXTENSÃO DA LINHA	NÚMERO DE VIAGENS							
	SEG	TER	QUA	QUI	SEX	SAB	DOM	MENSAL
104	33	27	27	27	31	27	24	784

FROTA EM OPERAÇÃO 12	OBSERVAÇÃO Início em 16/11/2021	AUTORIZADO
-------------------------	------------------------------------	------------

Recife, 16/11/2021

 Roberto Aguiar de Aguiar
 Diretor de Operações
 Matr. 11137-1



Empresa Pernambucana de Transporte Intermunicipal

ORDEM DE SERVIÇO OPERACIONAL
O. S. O.

Nº DSO

2021.8.803.14018

COEFICIENTE
TARIFÁRIO

K8

NOME DA LINHA	SERVIÇO	Nº DA LINHA
TIMBAÚBA / ITAMBÉ	URBANO	14.018

EMPRESA
ELSON SOUTO & CIA LTDA - EXPRESSO 1002

IDA
TIMBAUBINHA, TERMINAL RODOVIÁRIO DE TIMBAÚBA, FERREIROS, CAMUTANGA, IBIRANGA, ITAMBÉ CENTRO.

VOLTA
ITAMBÉ, IBIRANGA, CAMUTANGA, FERREIROS, TERMINAL RODOVIÁRIO DE TIMBAÚBA, TIMBAUBINHA.

SEÇÕES
TIMBAÚBA, FERREIROS, CAMUTANGA, IBIRANGA, ITAMBÉ.

PARTIDA DE: TIMBAÚBA		PARTIDA DE: ITAMBÉ	
SEGUNDA A SÁBADO (DIAS ÚTEIS): 05:30, 07:15, 09:00, 11:10, 13:00, 16:30, 17:15.		SEGUNDA A SÁBADO (DIAS ÚTEIS): 05:20, 05:40, 07:20, 09:00, 11:10, 14:15, 16:30.	
DOMINGO A SEXTA (DIAS ÚTEIS): 06:30, 14:15.		SEGUNDA A SEXTA (DIAS ÚTEIS): 12:15.	
		DOMINGO A SEXTA (DIAS ÚTEIS): 17:15.	
		DOMINGO: 08:00.	

DADOS OPERACIONAIS

EXTENSÃO DA LINHA	NÚMERO DE VIAGENS							MENSAL
	SEG	TER	QUA	QUI	SEX	SAB	DOM	
36	18	18	18	18	18	14	4	432

FROTA EM OPERAÇÃO	OBSERVAÇÃO	AUTORIZADO
4	Início em 16/11/2021	

Recife, 16/11/2021

Roberta Mendes
Diretora de Operações
Mat. 2012.174



Empresa Pernambucana de Transporte Intermunicipal

ORDEM DE SERVIÇO OPERACIONAL
O. S. O.

Nº OSO _____
2021.8.803.00328

COEFICIENTE
TARIFÁRIO _____
K8

NOME DA LINHA **TIMBAÚBA / SÃO VICENTE FÉRRER** SERVIÇO **URBANO** Nº DA LINHA **328**

EMPRESA **ELSON SOUTO & CIA LTDA - EXPRESSO 1002**

ITINERÁRIO
IDA
TIMBAUBINHA, TERMINAL RODOVIÁRIO DE TIMBAÚBA, PE-089, MACAPARANA, SÃO VICENTE FÉRRER.

VOLTA
SÃO VICENTE FÉRRER, MACAPARANA, PE-089, TERMINAL RODOVIÁRIO DE TIMBAÚBA, TIMBAUBINHA.

SEÇÕES
TIMBAÚBA, MACAPARANA, SÃO VICENTE FÉRRER.

HORÁRIOS
PARTIDA DE: TIMBAÚBA
Linha suspensa desde 13 de março de 2003.
Trecho atendido pela linha:
006/01 - Recife / São Vicente Férrer (Via Timbaúba).

PARTIDA DE: SÃO VICENTE FÉRRER
Linha suspensa desde 13 de março de 2003.
Trecho atendido pela linha:
006/01 - Recife / São Vicente Férrer (Via Timbaúba).


DADOS OPERACIONAIS

EXTENSÃO DA LINHA	NÚMERO DE VIAGENS							
	SEG	TER	QUA	QUI	SEX	SAB	DOM	MENSAL
41	0	0	0	0	0	0	0	0

FROTA EM OPERAÇÃO **0** OBSERVAÇÃO **Início em 16/11/2021** AUTORIZADO

Recife, 16/11/2021

Roberto Mello
Diretor de Operações
Mat. 27.12.11



Empresa Pernambucana de Transporte Intermunicipal

ORDEM DE SERVIÇO OPERACIONAL
O. S. O.

Nº OSO

2021.8.803.14007

COEFICIENTE
TARIFÁRIO

K8

NOME DA LINHA

SERVIÇO

Nº DA LINHA

RECIFE / MACHADOS

URBANO

14.007

EMPRESA

ELSON SOUTO & CIA LTDA - EXPRESSO 1002

IDA

AV. DANTAS BARRETO, RUA IMPERIAL, AFOGADOS, ESTRADA DOS REMÉDIOS, RUA VISCONDE DE ALBUQUERQUE, RUA JOSÉ OSÓRIO, RUA REAL DA TORRE, AV. CAXANGÁ, SÃO LOUREÇO DA MATA, TIÚMA, PAUDALHO, CARPINA, LAGOA DO CARRO, LIMOEIRO, BIZARRA, MACHADOS.

ITINERÁRIO

VOLTA

MACHADOS, BIZARRA, LIMOEIRO, LAGOA DO CARRO, CARPINA, PAUDALHO, TIÚMA, SÃO LOURENÇO DA MATA, AV. CAXANGÁ, RUA BENFICA, DERBY, AV. AGAMENON MAGALHÃES, ILHA JOANA BEZERRA, FÓRUM DO RECIFE, TRAVESSA DO RAPOSO, AV. SUL, RUA DA CONCÓRDIA, RUA DO PEIXOTO, AV. DANTAS BARRETO.

SEÇÕES

RECIFE, CAMARAGIBE, SÃO LOUREÇO DA MATA, BAR CHÁ, PAUDALHO, CARPINA, LAGOA DO CARRO, LIMOEIRO, MENDES, BIZARRA, MACHADOS.

PARTIDA DE: RECIFE

PARTIDA DE: MACHADOS

DIARIAMENTE:
07:30, 16:30.

DIARIAMENTE:
12:30, 16:00.

SEGUNDA A SÁBADO (DIAS ÚTEIS):
12:20.

SEGUNDA A SÁBADO (DIAS ÚTEIS):
06:00.

HORÁRIOS

DADOS OPERACIONAIS

EXTENSÃO DA LINHA

NÚMERO DE VIAGENS

107

SEG

TER

QUA

QUI

SEX

SAB

DOM

MENSAL

6

6

6

6

6

6

4

160

FROTA EM OPERAÇÃO

OBSERVAÇÃO

AUTORIZADO


2

Início em 16/11/2021

Recife, 16/11/2021



Roberto M. de
Diretor de Operações
Mat. 20111111



Empresa Pernambucana de Transporte Intermunicipal
ORDEM DE SERVIÇO OPERACIONAL
O. S. O.

Nº OSO 2021.8.803.14008
 COEFICIENTE TARIFÁRIO K8

NOME DA LINHA RECIFE / SALGADINHO SERVIÇO URBANO Nº DA LINHA 14.008

EMPRESA ELSON SOUTO & CIA LTDA - EXPRESSO 1002

ITINERÁRIO
 IDA
 AV. DANTAS BARRETO, RUA IMPERIAL, AFOGADOS, ESTRADA DOS REMÉDIOS, RUA VISCONDE DE ALBUQUERQUE, RUA JOSÉ OSÓRIO, RUA REAL DA TORRE, AV. CAXANGÁ, SÃO LOUREÇO DA MATA, TIÚMA, PAUDALHO, CARPINA, LAGOA DO CARRO, RODOVIÁRIA DE LIMOEIRO, CENTRO DE LIMOEIRO, RIBEIRO DO MEL, PASSIRA, SALGADINHO.

VOLTA
 SALGADINHO, PASSIRA, RIBEIRO DO MEL, CENTRO DE LIMOEIRO, RODOVIÁRIA DE LIMOEIRO, LAGOA DO CARRO, CARPINA, PAUDALHO, TIÚMA, SÃO LOURENÇO DA MATA, AV. CAXANGÁ, RUA BENFICA, DERBY, AV. AGAMENON MAGALHÃES, ILHA JOANA BEZERRA, FÓRUM DO RECIFE, TRAVESSA DO RAPOSO, AV. SUL, RUA DA CONCÓRDIA, RUA DO PEIXOTO, AV. DANTAS BARRETO.

SEÇÕES
 RECIFE, CAMARAGIBE, SÃO LOUREÇO DA MATA, BAR CHÃ, PAUDALHO, CARPINA, LAGOA DO CARRO, LIMOEIRO, PASSIRA, SALGADINHO.

HORÁRIOS	PARTIDA DE:	RECIFE	PARTIDA DE:	SALGADINHO
	DIARIAMENTE: 06:30.	DIARIAMENTE: 11:55, 16:30.	SEGUNDA A SÁBADO (DIAS ÚTEIS): 11:50, 17:30.	SEGUNDA A SÁBADO (DIAS ÚTEIS): 05:50.
SEXTA (DIAS ÚTEIS): 15:10.				
DOMINGO: 15:50.				

EXTENSÃO DA LINHA	DADOS OPERACIONAIS							
	NÚMERO DE VIAGENS							
	SEG	TER	QUA	QUI	SEX	SAB	DOM	MENSAL
111	7	6	6	6	7	6	4	168

FROTA EM OPERAÇÃO 3 OBSERVAÇÃO Início em 16/11/2021 AUTORIZADO

Recife, 16/11/2021
 Roberta Meneses
 Diretora de Operações
 Mat. 2011.803.14008





Empresa Pernambucana de Transporte Intermunicipal

ORDEM DE SERVIÇO OPERACIONAL
O. S. O.

Nº OSO

2021.8.803.14005

COEFICIENTE
TARIFÁRIO

K8

NOME DA LINHA	SERVIÇO	Nº DA LINHA
RECIFE / LIMOEIRO	URBANO	14.005

EMPRESA
ELSON SOUTO & CIA LTDA - EXPRESSO 1002

ITINERÁRIO
IDA
AV. DANTAS BARRETO, RUA IMPERIAL, AFOGADOS, ESTRADA DOS REMÉDIOS, RUA VISCONDE DE ALBUQUERQUE, RUA JOSÉ OSÓRIO, RUA REAL DA TORRE, AV. CAXANGÁ, SÃO LOUREÇO DA MATA, TIUMA, PAUDALHO, CARPINA, LAGOA DO CARRO, LIMOEIRO CENTRO.

VOLTA
LIMOEIRO, RODOVIÁRIA DE LIMOEIRO, LAGOA DO CARRO, CARPINA, PAUDALHO, TIUMA, SÃO LOURENÇO DA MATA, AV. CAXANGÁ, RUA BENFICA, DERBY, AV. AGAMENON MAGALHÃES, ILHA JOANA BEZERRA, FÓRUM DO RECIFE, TRAVESSA DO RAPOSO, AV. SUL, RUA DA CONCÓRDIA, RUA DO PEIXOTO, AV. DANTAS BARRETO.


SEÇÕES
RECIFE, CAMARAGIBE, SÃO LOUREÇO DA MATA, BAR CHÁ, PAUDALHO, CARPINA, LAGOA DO CARRO, LIMOEIRO.

HORÁRIOS	PARTIDA DE:	RECIFE	PARTIDA DE:	LIMOEIRO
	DIARIAMENTE: 05:40, 06:40, 07:00, 08:00, 08:20, 08:40, 09:20, 10:00, 11:20, 12:40, 13:30, 16:55, 19:55. SEGUNDA A SÁBADO (DIAS ÚTEIS): 10:40, 11:00, 12:00, 14:40, 15:40, 16:20, 18:10. DOMINGO A SEXTA (DIAS ÚTEIS): 07:20. SEGUNDA A SEXTA (DIAS ÚTEIS): 05:15, 17:10, 20:40. DOMINGO: 14:30, 19:00. DOMINGO E SEXTA (DIAS ÚTEIS): 17:20. SEXTA E SÁBADO (DIAS ÚTEIS): 13:00. SEGUNDA E SÁBADO (DIAS ÚTEIS): 06:05. SEXTA (DIAS ÚTEIS): 14:00, 14:55, 15:25, 16:30. SÁBADO (DIAS ÚTEIS): 13:10. HORÁRIO SEMIEXPRESSO: SEGUNDA A SÁBADO (DIAS ÚTEIS): 09:00, 09:55, 18:00.			DIARIAMENTE: 04:30, 05:00, 06:20, 09:00, 10:00, 10:30, 14:30, 15:10, 16:30, 18:30. SEGUNDA A SÁBADO (DIAS ÚTEIS): 04:05, 05:20, 05:45, 06:00, 08:25, 09:40, 10:50, 11:45, 12:00, 12:50, 14:20, 14:50, 15:50, 16:10. SEGUNDA (DIAS ÚTEIS): 04:45, 06:50, 08:00, 08:40, 09:20, 11:20. DOMINGO: 07:00, 09:30, 12:30, 13:40, 14:10, 15:00, 15:30, 15:45, 16:00. HORÁRIO SEMIEXPRESSO: SEGUNDA A SÁBADO (DIAS ÚTEIS): 05:40, 12:30, 14:10. OBS: Nas segundas-feiras e em dias de grande demanda de passageiros, a empresa está autorizada a realizar viagens extras no sentido interior/Recife, no trecho Lagoa do Carro/Recife, no horário de 04:30.

DADOS OPERACIONAIS

EXTENSÃO DA LINHA	NÚMERO DE VIAGENS							
	SEG	TER	QUA	QUI	SEX	SAB	DOM	MENSAL
76	60	54	54	54	60	53	36	1484

FROTA EM OPERAÇÃO 22	OBSERVAÇÃO Início em 16/11/2021	AUTORIZADO Recife, 16/11/2021
--------------------------------	------------------------------------	--------------------------------------



Empresa Pernambucana de Transporte Intermunicipal

ORDEM DE SERVIÇO OPERACIONAL
O. S. O.

Nº OSO

2021.8.803.14010

COEFICIENTE
TARIFÁRIO

K8

NOME DA LINHA

SERVIÇO

Nº DA LINHA

RECIFE / NAZARÉ DA MATA

URBANO

14.010

EMPRESA

ELSON SOUTO & CIA LTDA - EXPRESSO 1002

IDA

AV. DANTAS BARRETO, RUA IMPERIAL, AFOGADOS, ESTRADA DOS REMÉDIOS, RUA VISCONDE DE ALBUQUERQUE, RUA JOSÉ OSÓRIO, RUA REAL DA TORRE, AV. CAXANGÁ, SÃO LOUREÇO DA MATA, TIÚMA, PAUDALHO, CARPINA, TRACUNHAÉM, NAZARÉ DA MATA CENTRO.

ITINERÁRIO

VOLTA

TERMINAL RODOVIÁRIO DE NAZARÉ DA MATA, TRACUNHAÉM, CARPINA, PAUDALHO, TIÚMA, SÃO LOURENÇO DA MATA, AV. CAXANGÁ, RUA BENFICA, DERBY, AV. AGAMENON MAGALHÃES, ILHA JOANA BEZERRA, FÓRUM DO RECIFE, TRAVESSA DO RAPOSO, AV. SUL, RUA DA CONCÓRDIA, RUA DO PEIXOTO, AV. DANTAS BARRETO.

SEÇÕES

RECIFE, CAMARAGIBE, SÃO LOUREÇO DA MATA, BAR CHÁ, PAUDALHO, CARPINA, TRACUNHAÉM, NAZARÉ DA MATA.

HORÁRIOS

PARTIDA DE: RECIFE

DIARIAMENTE:
16:50, 19:10.

SEGUNDA A SÁBADO (DIAS ÚTEIS):
14:20, 16:50.

SEGUNDA, TERÇA, QUARTA, QUINTA E SÁBADO (DIAS ÚTEIS):
15:40.

DOMINGO, SEGUNDA E SÁBADO (DIAS ÚTEIS):
07:30.

SEGUNDA, SEXTA E SÁBADO (DIAS ÚTEIS):
08:50.

SEXTA E SÁBADO (DIAS ÚTEIS):
10:40.

SEGUNDA (DIAS ÚTEIS):
05:20.

SEXTA (DIAS ÚTEIS):
12:50, 13:30, 14:40, 16:05, 16:30.

PARTIDA DE: NAZARÉ DA MATA

DIARIAMENTE:
05:00.

SEGUNDA A SÁBADO (DIAS ÚTEIS):
05:30, 12:30, 15:30.

SEGUNDA A SEXTA (DIAS ÚTEIS):
04:00, 04:30.

SEGUNDA E SEXTA (DIAS ÚTEIS):
12:30.

SEGUNDA (DIAS ÚTEIS):
03:20, 03:40, 04:45, 06:00, 06:30, 07:20.

DOMINGO:
14:00.

OBS: Nas segundas-feiras e em dias de grande demanda de passageiros, a empresa está autorizada a realizar viagens extras no sentido interior/Recife, no trecho Tracunhaém/Recife.

DADOS OPERACIONAIS

EXTENSÃO DA LINHA

NÚMERO DE VIAGENS

	SEG	TER	QUA	QUI	SEX	SAB	DOM	MENSAL
64	21	12	12	12	18	12	5	368

FROTA EM OPERAÇÃO

OBSERVAÇÃO

AUTORIZADO

10

Início em 16/11/2021

Recife, 16/11/2021
Roberta Henriques
Diretora de Operações
Mat. 20.11.137-A



Empresa Pernambucana de Transporte Intermunicipal

ORDEM DE SERVIÇO OPERACIONAL
O. S. O.

Nº OSO
2021.8.803.14002

COEFICIENTE
TARIFÁRIO
K8

NOME DA LINHA RECIFE / PAUDALHO	SERVIÇO URBANO	Nº DA LINHA 14.002
-------------------------------------------	--------------------------	------------------------------

EMPRESA ELSON SOUTO & CIA LTDA - EXPRESSO 1002

ITINERÁRIO	IDA AV. DANTAS BARRETO, RUA IMPERIAL, AFOGADOS, ESTRADA DOS REMÉDIOS, RUA VISCONDE DE ALBUQUERQUE, RUA JOSÉ OSÓRIO, RUA REAL DA TORRE, AV. CAXANGÁ, SÃO LOUREÇO DA MATA, TIÚMA, PAUDALHO.
------------	----------------------------------------------------------------------------------------------------------------------------------------------------------------------------------------------

ITINERÁRIO	VOLTA PAUDALHO, TIÚMA, SÃO LOURENÇO DA MATA, AV. CAXANGÁ, RUA BENFICA, DERBY, AV. AGAMENON MAGALHÃES, ILHA JOANA BEZERRA, FÓRUM DO RECIFE, TRAVESSA DO RAPOSO, AV. SUL, RUA DA CONCÓRDIA, RUA DO PEIXOTO, AV. DANTAS BARRETO.
------------	----------------------------------------------------------------------------------------------------------------------------------------------------------------------------------------------------------------------------------

SEÇÕES	RECIFE, CAMARAGIBE, SÃO LOUREÇO DA MATA, BAR CHÃ, PAUDALHO.
--------	-------------------------------------------------------------

HORÁRIOS	PARTIDA DE: RECIFE	PARTIDA DE: PAUDALHO
	DOMINGO, SEGUNDA, TERÇA QUARTA E QUINTA (DIAS ÚTEIS): 16:20. SEGUNDA A QUINTA (DIAS ÚTEIS): 16:35, 17:05, 17:20, 17:50, 18:20. SEXTA (DIAS ÚTEIS): 16:00, 18:30. SÁBADO (DIAS ÚTEIS): 12:10, 15:25.	SEGUNDA A SÁBADO (DIAS ÚTEIS): 04:50. SEGUNDA A SEXTA (DIAS ÚTEIS): 04:10, 04:20, 05:15, 05:30, 06:00. SEGUNDA (DIAS ÚTEIS): 06:30.

EXTENSÃO DA LINHA	DADOS OPERACIONAIS							
	NÚMERO DE VIAGENS							
	SEG	TER	QUA	QUI	SEX	SAB	DOM	MENSAL
42	13	12	12	12	8	3	1	244

FROTA EM OPERAÇÃO 7	OBSERVAÇÃO Início em 16/11/2021	AUTORIZADO Recife, 16/11/2021
------------------------	------------------------------------	----------------------------------


 Roberta Veneses
 Diretora de Operações
 Mat. 2011/17-1